

韩亚银行(中国)借记卡在韩国ATM机使用说明

1. 在中国的提现限额 (RMB)

- 按照人行的标准, 日限额是1万元, 没有月限额。

2. 在韩国提现限额 (KRW)

- 不区分现金、支票等类型, 单笔限额为700,000, 日限额为6,000,000
- 根据不同银行的ATM机, 单笔限额可能有所不同。
- (提示: 限额、换算金额、手续费可能有所变动)

3. 手续费

- 普通卡: 每笔12元+交易金额的0.5% 最低14元~最高27元
- 贵宾卡: 单笔15元
- 查询余额单笔2元
- 根据银行的不同, 手续费也会有所不同

(汇率按 RMB 1=KRW 170 计算)

韩国ATM机单笔提现限额	提取最高日限额次数 一共分3次提取	手续费		其他
		贵宾卡	普通卡	
700,000	总提现3次 约4,100元 2次+余额 1次	45=15*3	75=27*2+21	查询, 每笔2元

4. 可使用的银行及ATM机

- 我行的借记卡不仅能在韩国韩亚银行ATM机使用, 也可以在有利银行、新韩银行的ATM机使用
- 如果是在韩亚银行使用, 会标有中国银联的标识。

5. 使用说明

- 与使用韩国借记卡时选择的功能上会有一些差别, 请参照下列使用方法来操作
- 有可能因磁条损坏给您的使用带来不便, 请在出国前确定借记卡能正常使用
- 如果使用过程中有些疑问, 请联系客服中心 (1599-1111) 或者直接到相关的营业厅咨询。

韩亚银行(中国)借记卡在韩国ATM机操作示范

韩国的ATM机分为普通ATM机和Global ATM机，在操作功能上有些差异。

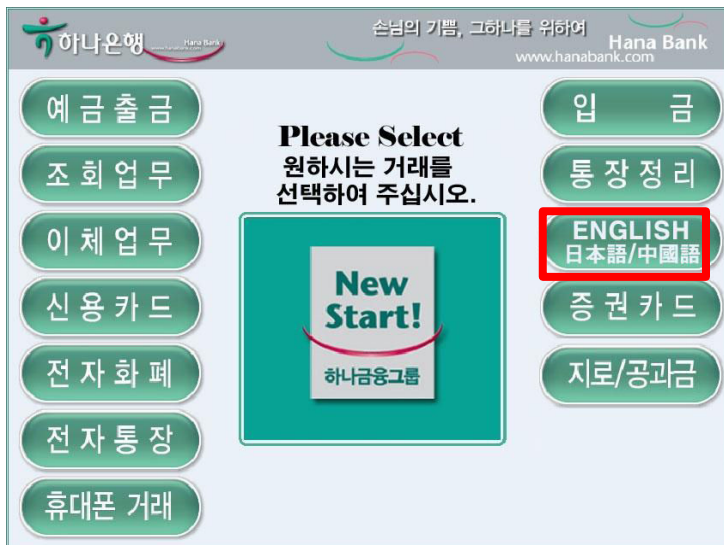
下面的操作示范根据两种ATM机分别说明。

在任何情况下，最值得注意的是，不要先插卡，而是先选择起始页面右侧的语言—[ENGLISH/日本語/中國語] → [Foreign Card(中國語)]。

1. Global ATM (ATM机上有标注)

Step 1-1) 不要先插卡，请先选择起始页面上的选项。

Step 1-2) 选择页面右侧的[ENGLISH/日本語/中國語]



Step1-3) 点击页面右侧的[Foreign Card(中國語)]

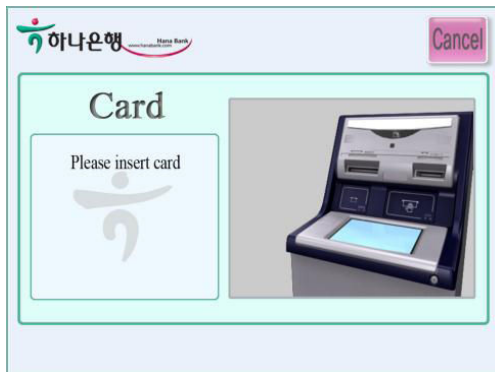


韩亚银行(中国)借记卡在韩国ATM机使用说明

Step1-4) 点击页面左侧的[Cash Withdrawal (Savings Account)]



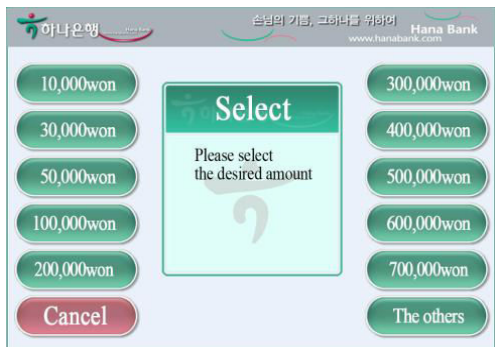
Step1-5) 插入韩亚银行(中国)借记卡



Step1-6) 输入卡密码



Step1-7) 输入取款金额(韩币)



Step1-8) 交易确认, 取现并取回卡

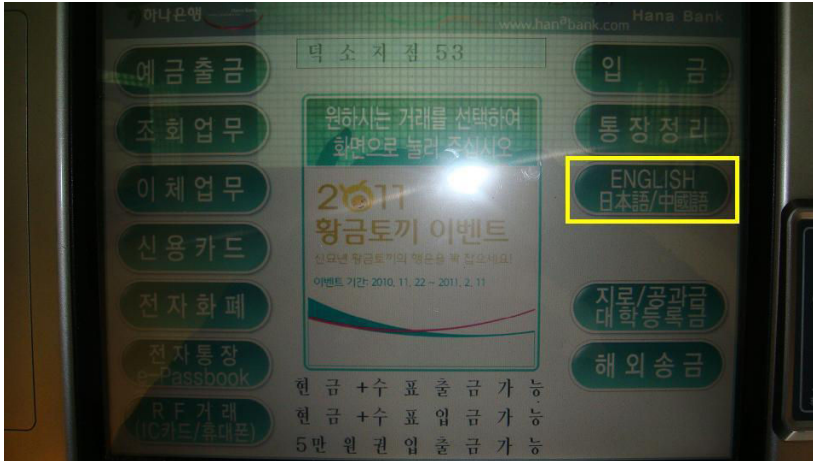


韩亚银行(中国)借记卡在韩国ATM机使用说明

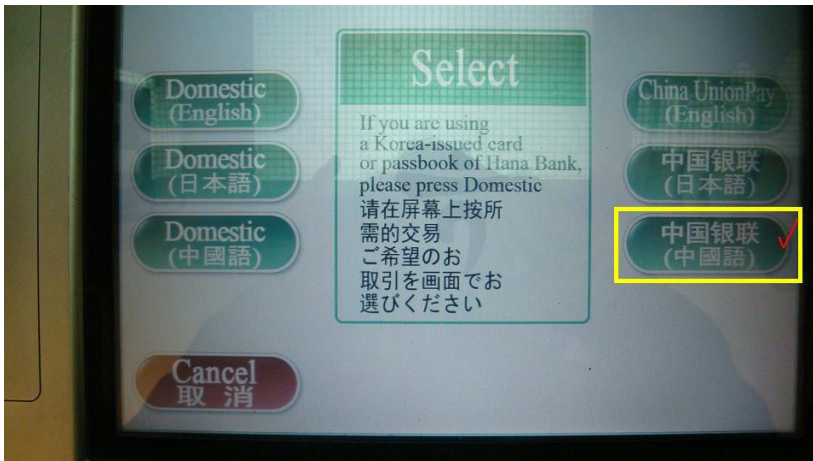
2. 普通ATM (如果是韩亚银行的ATM机, 会有中国银联标识)

Step 1-1) 不要先插卡, 请先选择起始页面上的选项。

Step 1-2) 选择页面右侧的[ENGLISH/日本語/中國語]



Step1-3) 点击页面右侧的[中国银联(中國語)]



Step1-4) 点击页面左侧的[Cash Withdrawal(提取存款)]

※是中间的那个按钮, 如果点击了其他按钮, 会提示“您的卡无法正常使用”



韩亚银行（中国）借记卡在韩国ATM机使用说明

Step1-5) 插入韩亚银行（中国）借记卡



Step1-6) 输入卡密码

Step1-7) 输入取款金额（韩币）

Step1-8) 交易确认，取现并取回卡

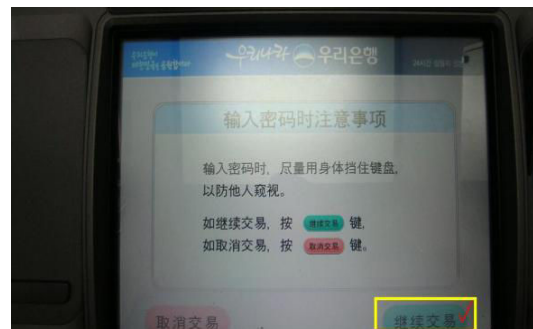
韩亚银行(中国)借记卡在韩国ATM机使用说明

3. 用韩亚银行(中国)借记卡跨行(有利银行、新韩银行)ATM机取款示范

※这里只用图片说明操作步骤, 操作细节客户可以参考前面的内容。

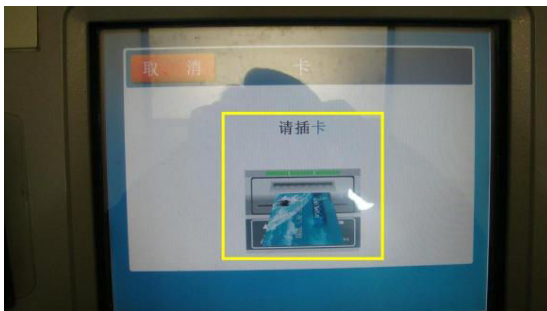
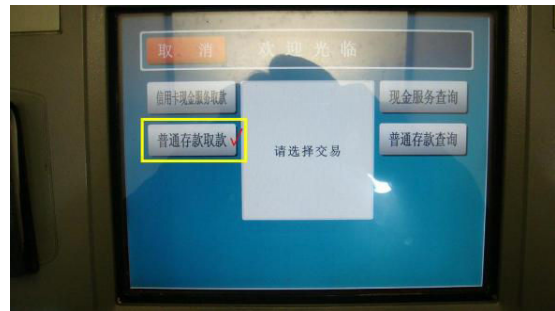
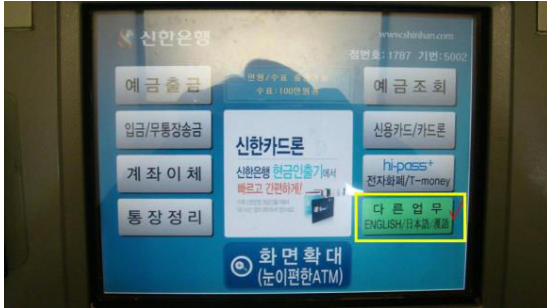
※除了这两个银行之外的ATM机, 可能会有所不同

3-1) 有利银行ATM机



韩亚银行(中国)借记卡在韩国ATM机使用说明

3-2) 新韩银行ATM机



操作完成后，取现及取卡。